




RUBBING - WRIJFTEKENING



1. ga binnen of buiten op zoek naar verschillende texturen



2. neem wit papier, een tekenpotlood, zwart kleurpotlood of zwarte panda, meetlat, lijmstift, zwart papier


3. leg het blad op een textuur, wrijf en kleur in dezelfde richting, de textuur wordt zichtbaar

4. neem een meetlat en scheur verschillende rechthoeken er kunnen ook wel enkele vierkanten bij

5. maak een nieuw werk met de gescheurde delen

6. lijm de stukken op een ondergrond, vb. zwart

kijk ook eens naar de kunstenaars Teo van Doesburg (1883-1931) en Nico Kok (1954)



VEEL PLEZIER !