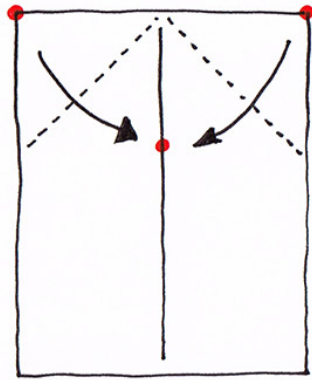
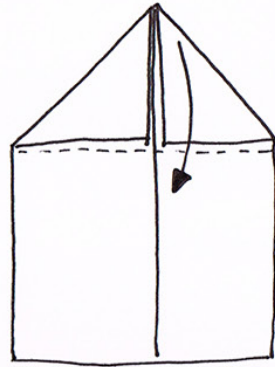




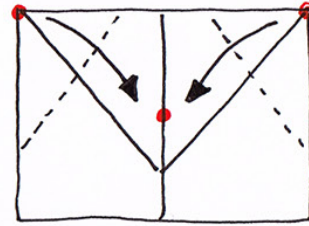
ZZZZWEEFT OPPER



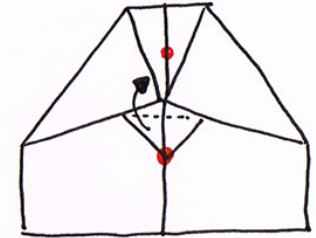
1 vouw de hoeken naar de middellijn



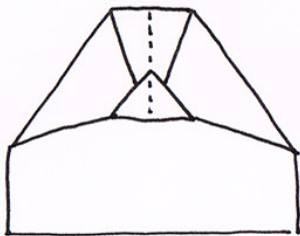
2 vouw de punt naar beneden



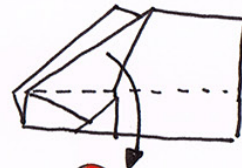
3 vouw de hoeken opnieuw naar de middellijn




4 vouw het kleine driehoekje naar boven



5 vouw het vliegtuigje in tweeën



6 vouw de vleugels naar beneden



zoef